



مركز محمد السادس لدعم القروض الصغرى التضامنية
CENTRE MOHAMMED VI DE SOUTIEN A LA MICROFINANCE SOLIDAIRE

Evolution des indicateurs du secteur Microcrédit et des indicateurs de l'association ATTADAMOUNE

Septembre 2023





1. Données du Secteur Microfinance :

A fin septembre 2023, le secteur du microcrédit a affiché des évolutions positives. L'encours de microcrédits est ressorti en hausse comparé à la même période de l'année passée. Il s'est établi à **9,12 milliards de dirhams** au titre du troisième trimestre de l'année contre **8,50 milliards de dirhams une année auparavant**. Cette progression est ainsi estimée à 7,26 % en glissement annuel.

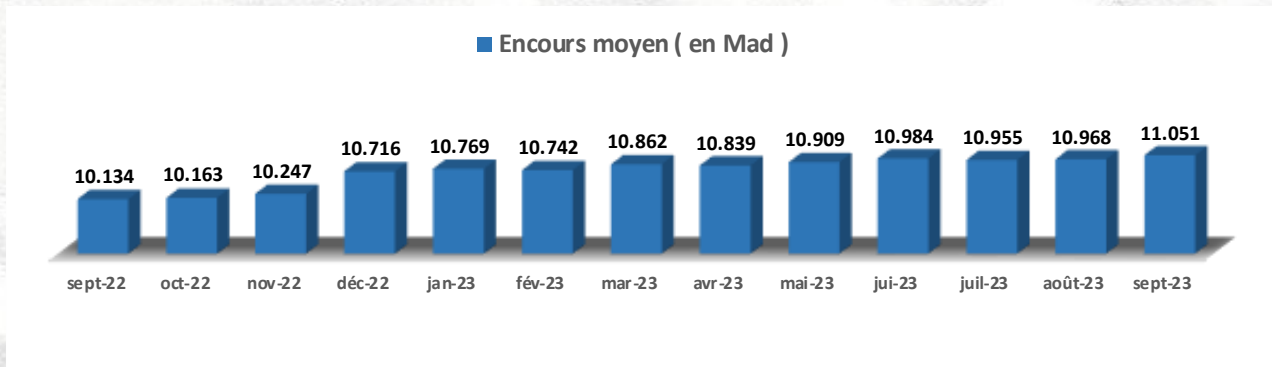
L'encours moyen du secteur a enregistré **un total de 11 051 dirhams à fin Septembre 2023**, soit une variation de **9,05%** par rapport à la même période de l'année précédente.

Le montant des prêts débloqués durant le mois de septembre 2023 s'est apprécié de 3,84% passant ainsi de **583 millions de dirhams** une année auparavant à **606 millions de dirhams** au troisième trimestre de l'année 2023.

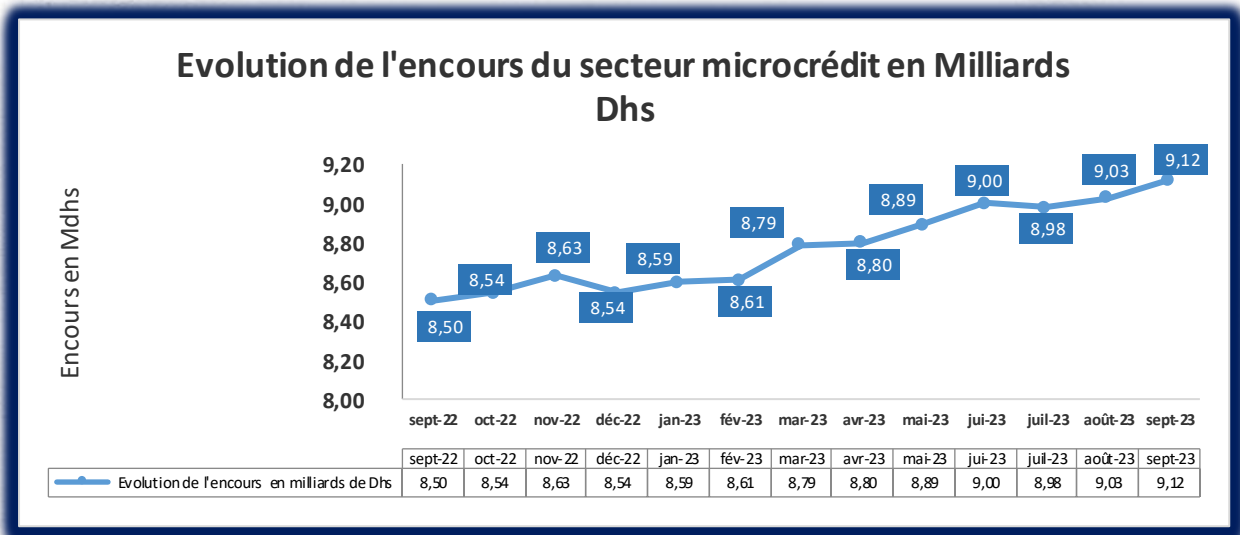
Le nombre des clients actifs a quant à lui, enregistré une légère hausse de **0,26% entre septembre et août 2023**, et se situe à **825.177 clients** à fin Septembre 2023, dont **537.399 en milieu urbain (+0,38%)** et **287.778 en zones rurales (0,03%)**, **380.208 femmes (0,05%)** et **444.969 hommes (+0,43%)**.

Concernant la qualité du portefeuille du secteur, **le taux de PAR 30j s'est établi à 9,67%** à fin Septembre 2023 contre 9,41% à fin Août 2023, soit une légère hausse de 0,27 point de pourcentage.

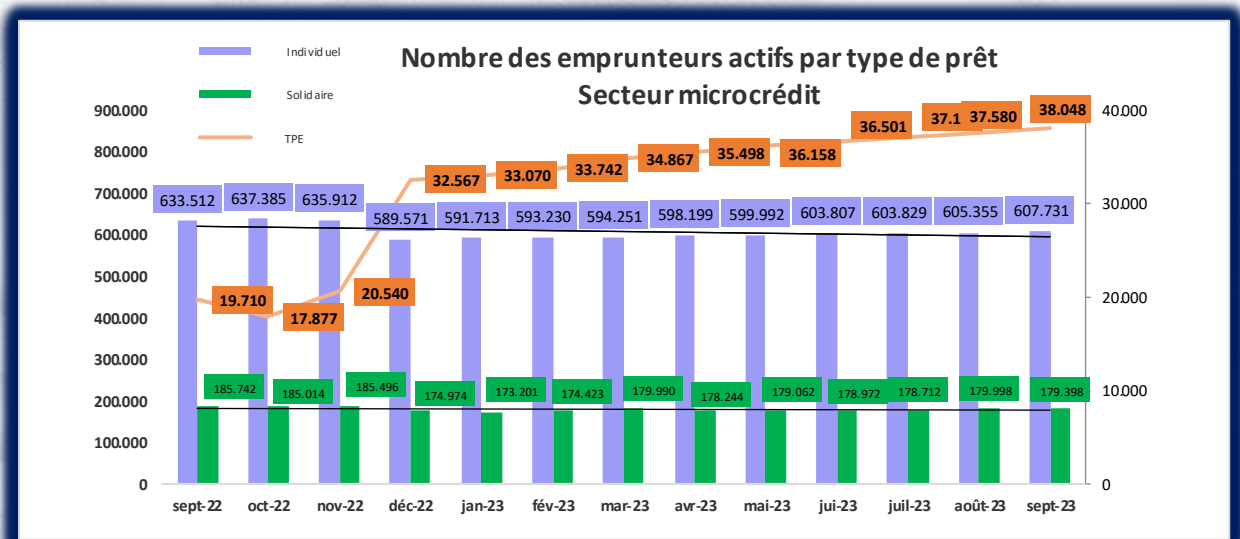
	<i>Encours en Dhs</i>	<i>Nombre d'emprunteurs actifs</i>	<i>Encours moyen (en Mad)</i>
sept-22	8.501.988.512	838.964	10.134
oct-22	8.540.054.798	840.276	10.163
nov-22	8.627.330.958	841.948	10.247
déc-22	8.541.120.348	797.033	10.716
jan-23	8.593.814.744	797.984	10.769
fév-23	8.608.570.244	801.395	10.742
mar-23	8.789.640.833	809.177	10.862
avr-23	8.800.349.223	811.941	10.839
mai-23	8.892.902.134	815.212	10.909
jui-23	8.998.919.692	819.280	10.984
juil-23	8.979.951.039	819.697	10.955
août-23	9.026.954.091	823.061	10.968
sept-23	9.118.981.430	825.177	11.051
Variation Septembre (2023 vs 2022)	7,26%	-1,64%	9,05%



Le graphique ci-dessous illustre l'évolution de l'encours global des bénéficiaires :

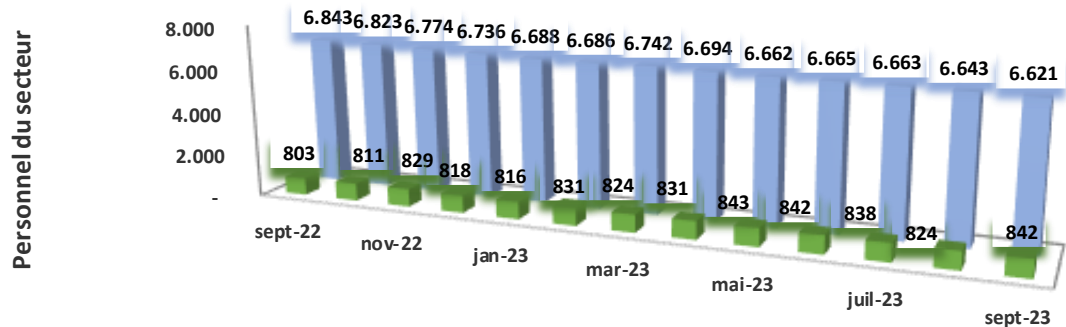


Le nombre des emprunteurs actifs a enregistré une augmentation de 0,26% à fin Septembre 2023.



Le personnel dans le secteur du microcrédit a connu une baisse de 0,03% à fin Septembre 2023, s'établissant ainsi à 7 463 personnes contre 7 465 à fin Août 2023.

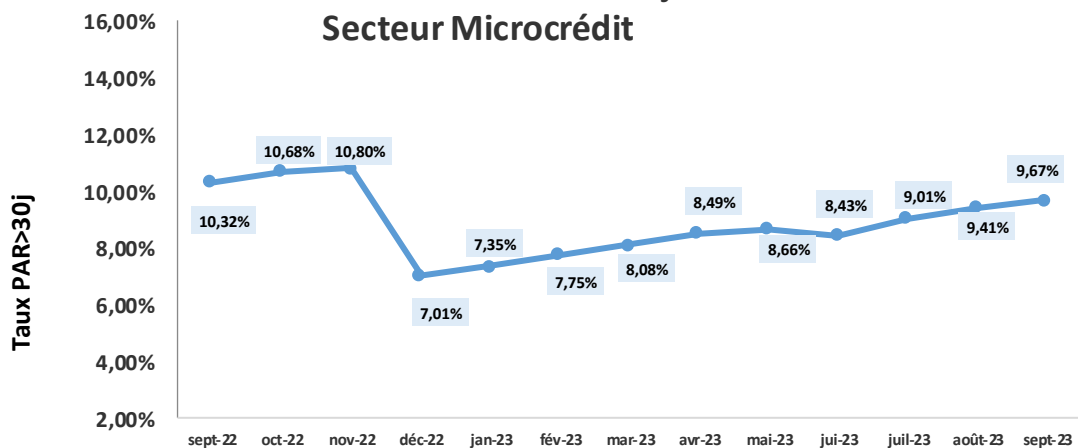
Evolution de l'effectif - Secteur Microcrédit



	sept-22	oct-22	nov-22	déc-22	jan-23	fév-23	mar-23	avr-23	mai-23	juin-23	juil-23	août-23	sept-23
Personnel siège	803	811	829	818	816	831	824	831	843	842	838	824	842
Personnel Terrain	6.843	6.823	6.774	6.736	6.688	6.686	6.742	6.694	6.662	6.665	6.663	6.643	6.621

Le taux du portefeuille-à-risque à plus de 30 jours (PAR>30j) s'est établi à 9,67% à fin Septembre 2023. Il affiche une hausse de 0,27 point de pourcentage par rapport au mois d'août 2023.

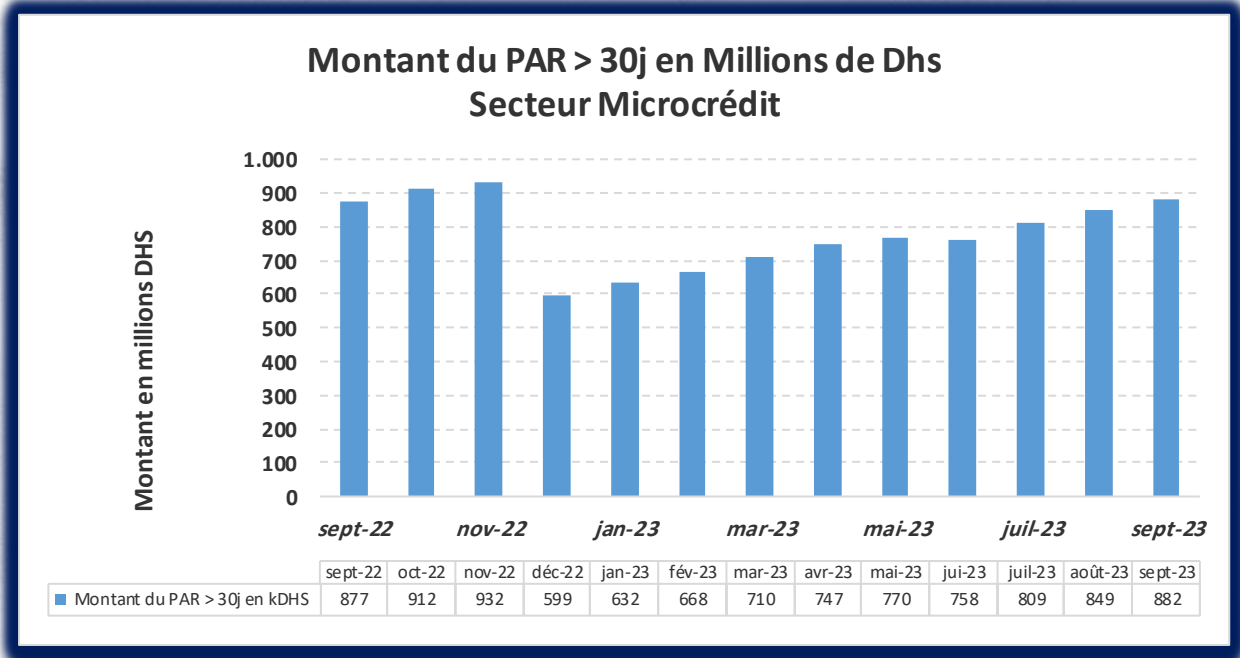
Evolution du Taux de PAR >30j en % Secteur Microcrédit



	sept-22	oct-22	nov-22	déc-22	jan-23	fév-23	mar-23	avr-23	mai-23	juin-23	juil-23	août-23	sept-23
Evolution du Taux PAR >30j	10,32%	10,68%	10,80%	7,01%	7,35%	7,75%	8,08%	8,49%	8,66%	8,43%	9,01%	9,41%	9,67%

Le montant du portefeuille à risque sur 30 jours à fin septembre 2023 se situe à 882 millions de Dhs, soit une hausse de 3,89% par rapport au mois d'août 2023.

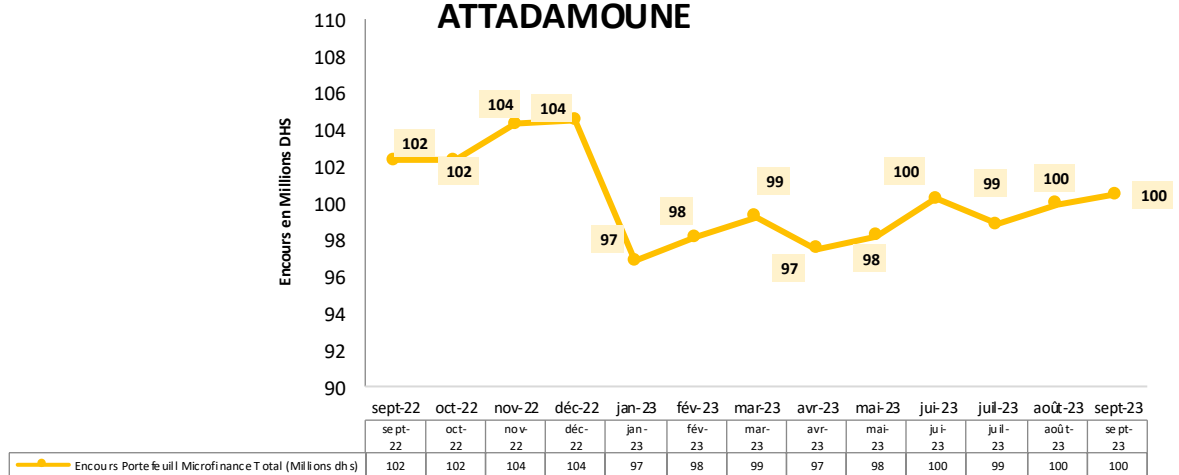
Le graphique ci-dessous illustre l'évolution du montant du PAR>30j :



2. Données de l'association ATTADAMOUNE

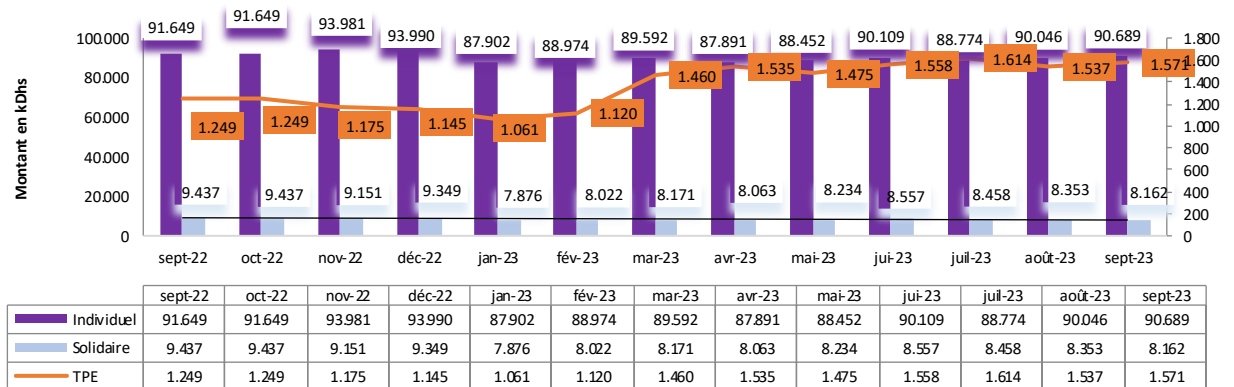
L'encours du microcrédit d'ATTADAMOUNE a enregistré une hausse de 0,48% entre septembre et août 2023, s'établissant à 100.4 millions de DHS à fin Septembre 2023 contre 99.9 millions de DHS à fin août 2023.

Evolution Portefeuille Microfinance (en Millions Dhs) ATTADAMOUNE

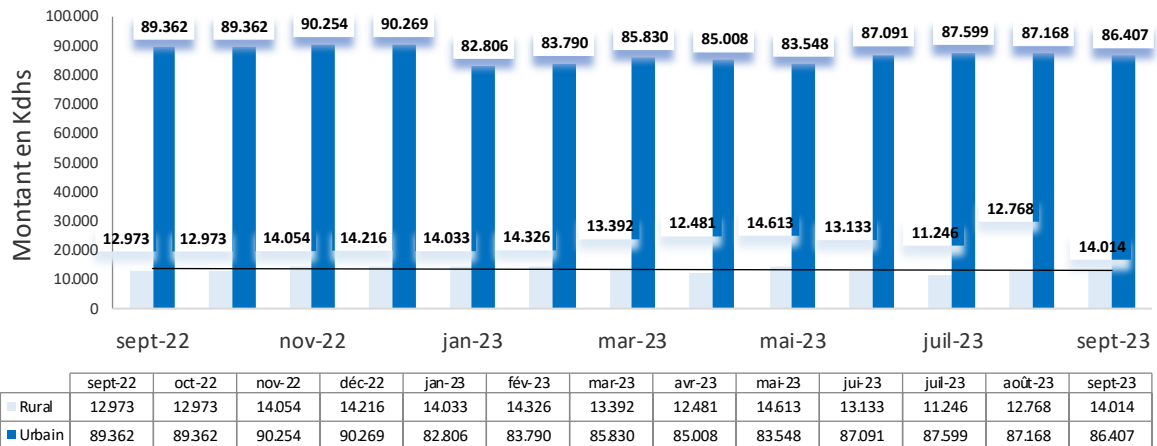


Les graphiques ci-dessous illustrent l'évolution de l'encours global par type de prêt et par zone géographique :

Décomposition de l'encours par type de prêt en kDHS ATTADAMOUNE

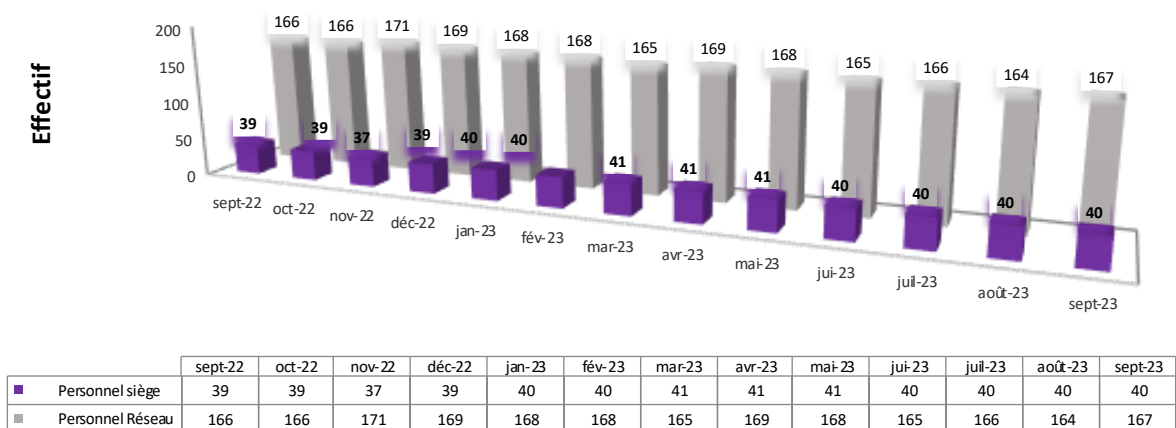


Décomposition de l'encours par zone géographique en kDHS ATTADAMOUNE

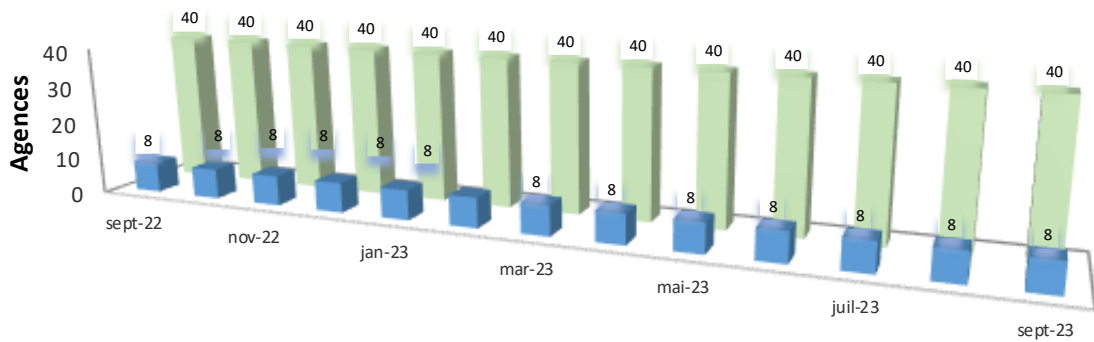


L'effectif de l'association ATTADAMOUNE s'est établi à 207 personnes à fin septembre 2023

Effectif - ATTADAMOUNE



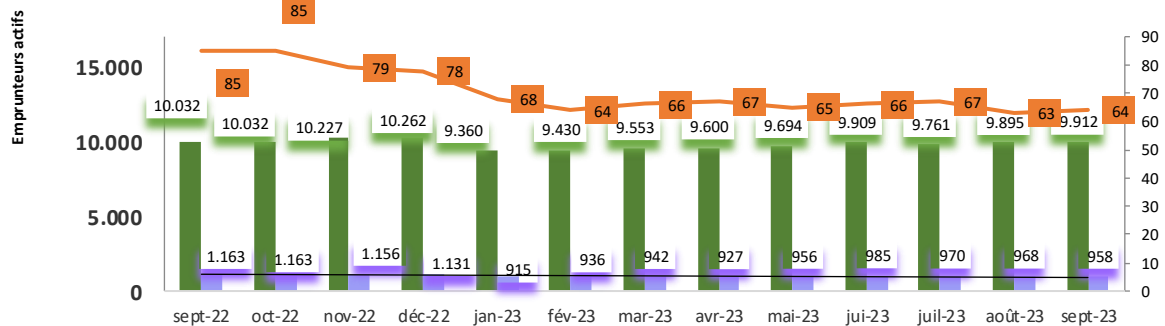
Nombre Agences ATTADAMOUNE



	sept-22	oct-22	nov-22	déc-22	jan-23	fév-23	mar-23	avr-23	mai-23	juin-23	juil-23	août-23	sept-23
Rural	8	8	8	8	8	8	8	8	8	8	8	8	8
Urbain	40	40	40	40	40	40	40	40	40	40	40	40	40

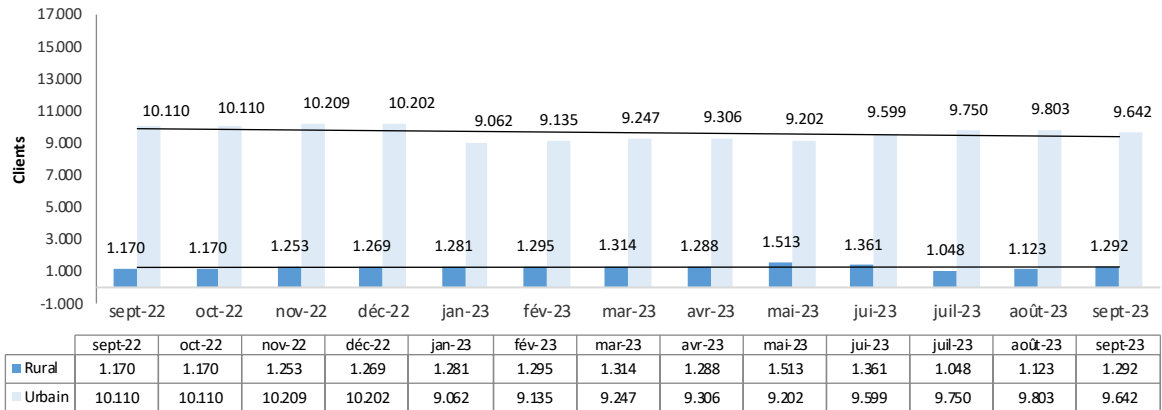
Le nombre des clients actifs a enregistré légère hausse de 0,073% entre septembre et août 2023, soit un nombre de 10 934 clients actifs à fin septembre 2023 contre 10 926 clients actifs à fin août 2023.

Emprunteurs actifs par type de prêt ATTADAMOUNE

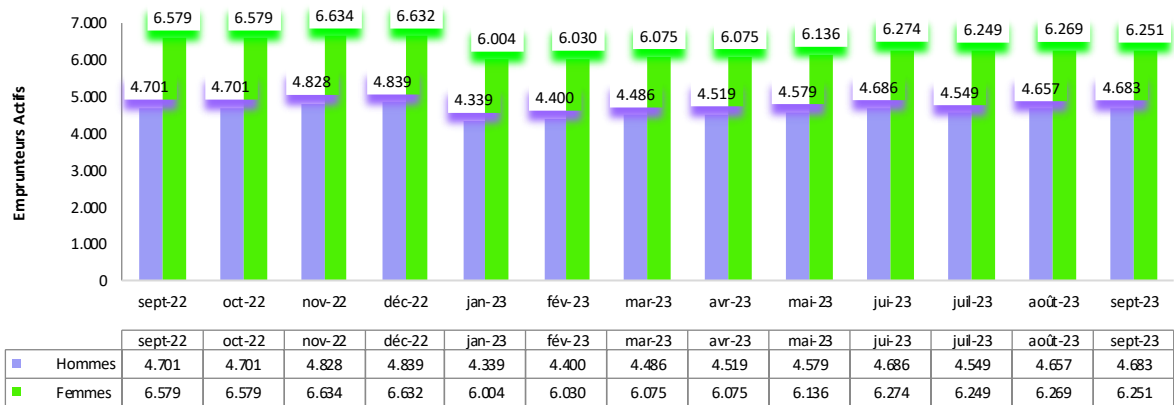


	sept-22	oct-22	nov-22	déc-22	jan-23	fév-23	mar-23	avr-23	mai-23	juin-23	juil-23	août-23	sept-23
Individuel	10.032	10.032	10.227	10.262	9.360	9.430	9.553	9.600	9.694	9.909	9.761	9.895	9.912
Solidaire	1.163	1.163	1.156	1.131	915	936	942	927	956	985	970	968	958
TPE	85	85	79	78	68	64	66	67	65	66	67	63	64

Clients actifs par zone géographique ATTADAMOUNE

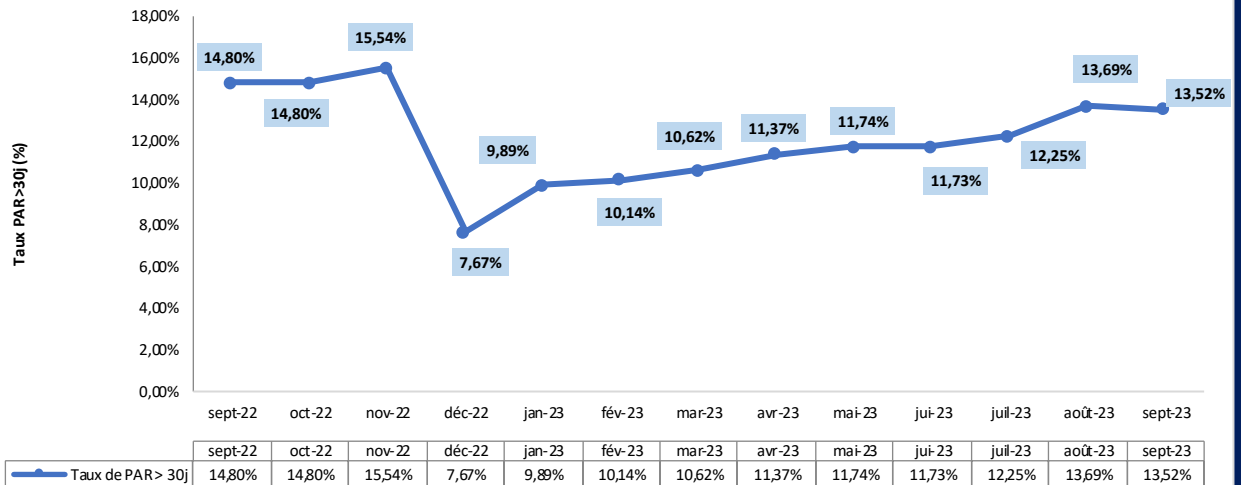


Emprunteurs Actifs - Parité Homme/Femme ATTADAMOUNE



Le taux de portefeuille à risque sur 30 jours de l'association ATTADAMOUNE s'est établi à 13,52% à fin septembre 2023 contre 13,69% à fin août 2023, soit une baisse de 0,17 point de pourcentage.

Evolution du portefeuille à risque sur 30 jours en % ATTADAMOUNE



Le montant des prêts décaissés d'ATTADAMOUNE durant le mois de septembre 2023 a baissé de 20,23% par rapport au montant des prêts décaissés en août 2023 et se situe à 6,38 Millions de dirhams.

Prêts débloqués durant le mois en Dhs ATTADAMOUNE

