



مركز محمد السادس لدعم القروض الصغرى التضامنية
CENTRE MOHAMMED VI DE SOUTIEN A LA MICROFINANCE SOLIDAIRE

Evolution des indicateurs du secteur Microcrédit et des indicateurs de l'association ATTADAMOUNE

Septembre 2022



1. Données du Secteur Microfinance :

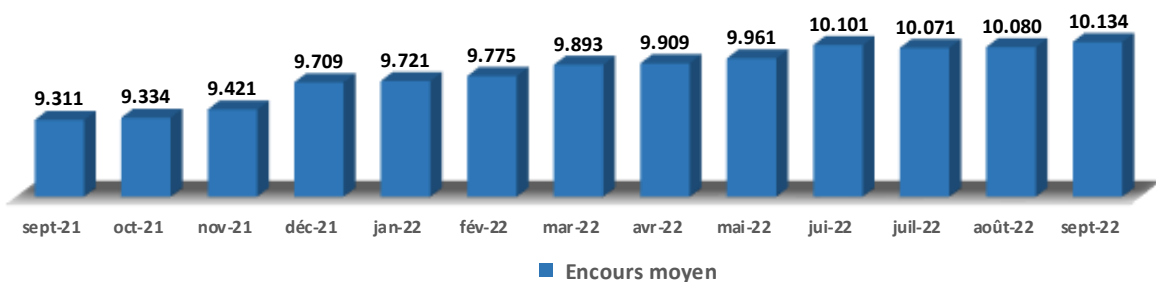
A fin Septembre 2022, la situation du portefeuille s'est légèrement améliorée par rapport au mois précédent, impactée par une hausse du nombre des prêts décaissés durant le mois, soit une variation de 12% par rapport à fin Août 2022, enregistrant un total de décaissement de 583 millions de DHS à fin septembre 2022, contre 521 millions de DHS à fin Août 2022. Toutefois, le cumul du montant des prêts depuis le début de l'année 2022 a augmenté de 15,5% pour atteindre 4,3 Milliards de Dhs.

L'encours total du secteur affiche une légère hausse de 0,95% et s'élève à 8,50 milliards de dirhams à fin septembre 2022 contre 8,42 milliards de dirhams à fin Août 2022. Il en découle un encours moyen de 10 134 dirhams à fin Septembre 2022, soit une hausse de 8,84% par rapport à la même période de l'année précédente.

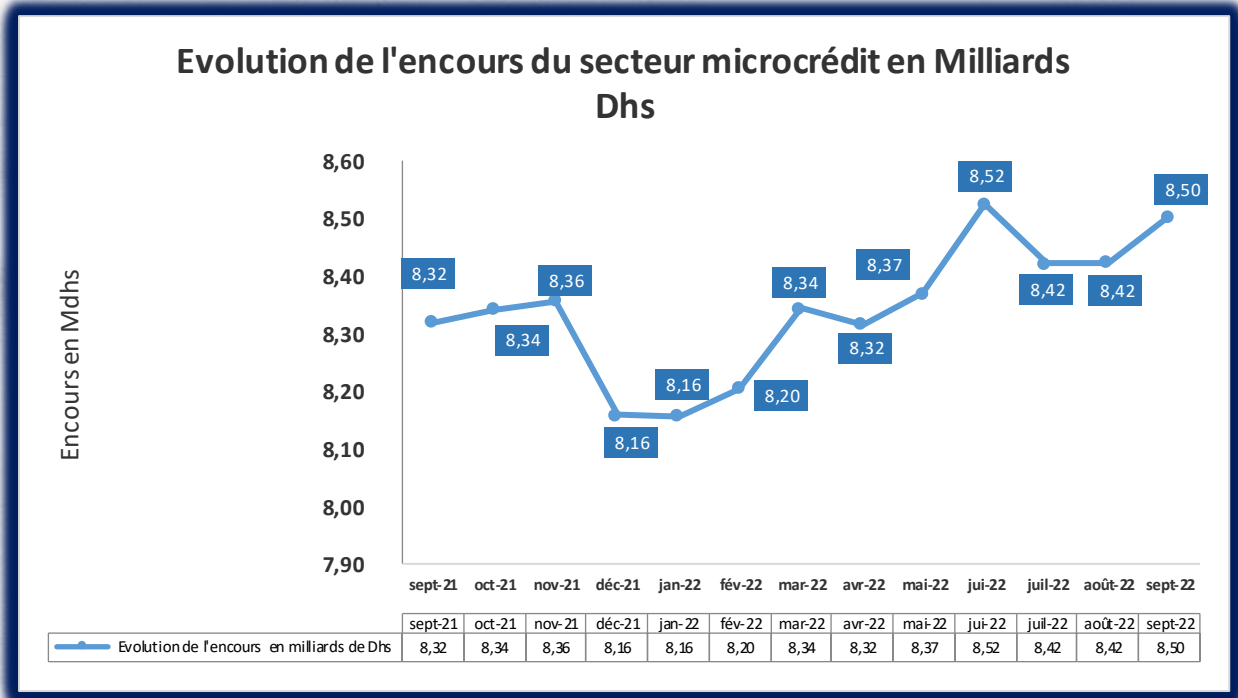
Le nombre des clients actifs a enregistré une légère hausse entre Septembre 2022 et Août 2022, enregistrant ainsi une variation de 0,41%, et se situe à 838 964 clients à fin Septembre 2022 contre 835 532 clients à fin Août 2022. La répartition des emprunteurs actifs selon le genre, montre une prédominance de la gente masculine (53%).

Le milieu urbain continue de s'accaparer toujours la plus grande part des clients actifs soit 65% du total, contre 35% dans le milieu rural.

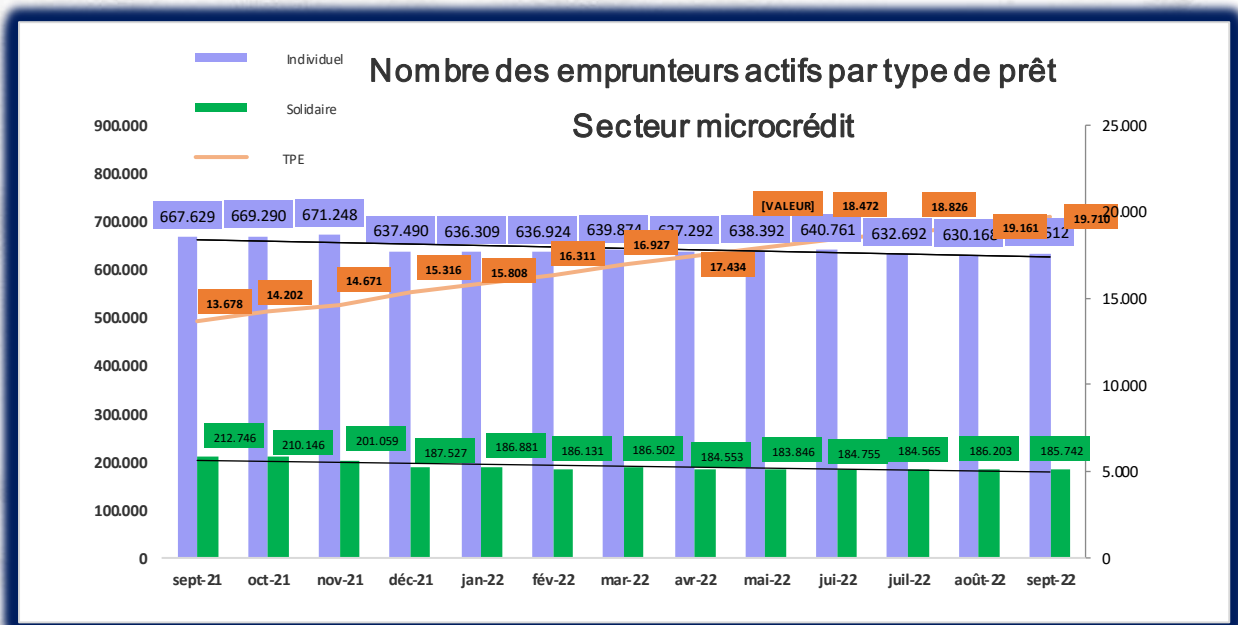
| | <i>Encours en Dhs</i> | <i>Nombre d'emprunteurs actifs</i> | <i>Encours moyen</i> |
|--|-----------------------|------------------------------------|----------------------|
| sept-21 | 8.324.577.280 | 894.053 | 9.311 |
| oct-21 | 8.341.606.192 | 893.638 | 9.334 |
| nov-21 | 8.356.102.635 | 886.978 | 9.421 |
| déc-21 | 8.158.681.634 | 840.333 | 9.709 |
| jan-22 | 8.155.706.492 | 838.998 | 9.721 |
| fév-22 | 8.204.453.179 | 839.366 | 9.775 |
| mar-22 | 8.343.098.604 | 843.303 | 9.893 |
| avr-22 | 8.316.576.252 | 839.279 | 9.909 |
| mai-22 | 8.368.626.995 | 840.138 | 9.961 |
| juil-22 | 8.524.845.773 | 843.988 | 10.101 |
| juil-22 | 8.420.513.431 | 836.083 | 10.071 |
| août-22 | 8.422.214.349 | 835.532 | 10.080 |
| sept-22 | 8.501.988.512 | 838.964 | 10.134 |
| Variation Septembre (2022 vs 2021) | 2,13% | -6,16% | 8,84% |



Le graphique ci-dessous illustre l'évolution de l'encours global des bénéficiaires :

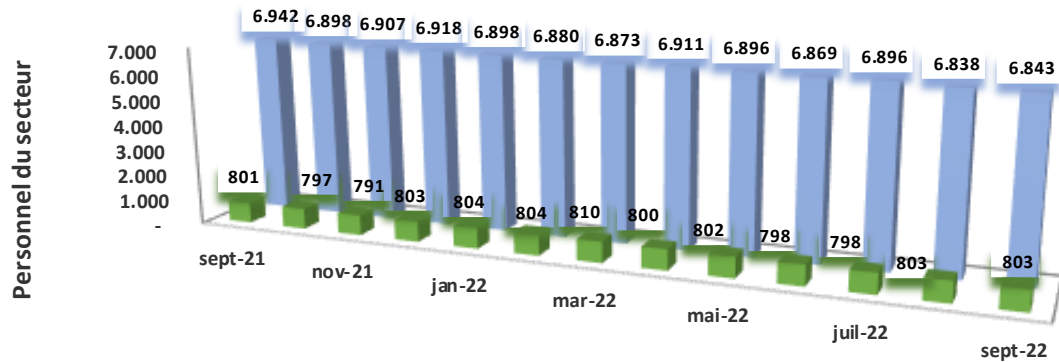


Le nombre des emprunteurs actifs a connu une légère hausse à fin septembre 2022, soit une variation de 0,41% par rapport à fin Août 2022.



Le personnel dans le secteur du microcrédit a enregistré une augmentation de 0,07% par rapport au mois d'Août 2022, se situant à 7 646 personnes.

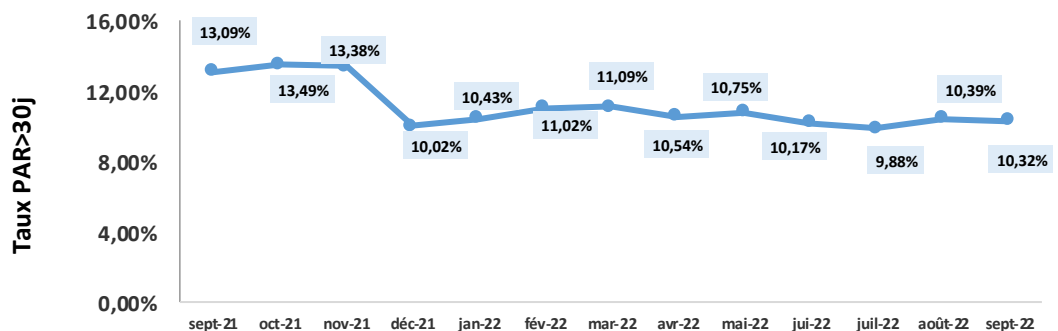
Evolution de l'effectif - Secteur Microcrédit



| | sept-21 | oct-21 | nov-21 | déc-21 | jan-22 | fév-22 | mar-22 | avr-22 | mai-22 | juin-22 | juil-22 | août-22 | sept-22 |
|---------------------|---------|--------|--------|--------|--------|--------|--------|--------|--------|---------|---------|---------|---------|
| ■ Personnel siège | 801 | 797 | 791 | 803 | 804 | 804 | 810 | 800 | 802 | 798 | 798 | 803 | 803 |
| ■ Personnel Terrain | 6.942 | 6.898 | 6.907 | 6.918 | 6.898 | 6.880 | 6.873 | 6.911 | 6.896 | 6.869 | 6.896 | 6.838 | 6.843 |

Le taux du portefeuille-à-risque à plus de 30 jours (PAR>30j) s'est établi à 10,32% à fin Septembre 2022. Il affiche une baisse de -0,08 points de pourcentage par rapport au mois d'Août 2022.

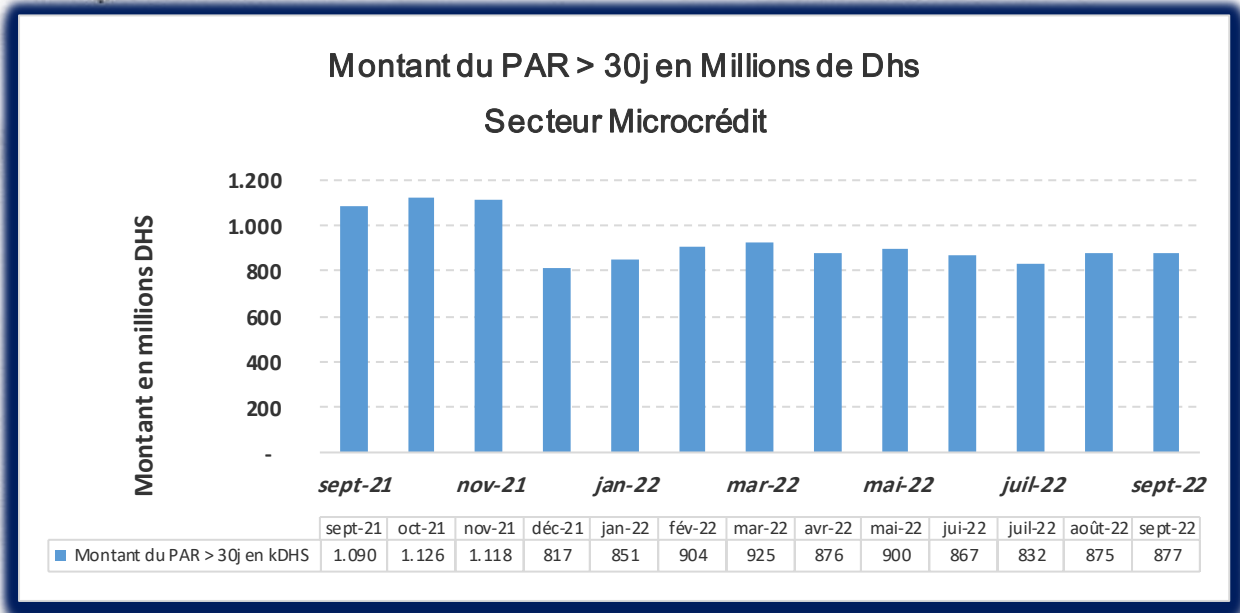
Evolution du Taux de PAR >30j en % Secteur Microcrédit



| | sept-21 | oct-21 | nov-21 | déc-21 | jan-22 | fév-22 | mar-22 | avr-22 | mai-22 | juin-22 | juil-22 | août-22 | sept-22 |
|------------------------------|---------|--------|--------|--------|--------|--------|--------|--------|--------|---------|---------|---------|---------|
| — Evolution du Taux PAR >30j | 13,09% | 13,49% | 13,38% | 10,02% | 10,43% | 11,02% | 11,09% | 10,54% | 10,75% | 10,17% | 9,88% | 10,39% | 10,32% |

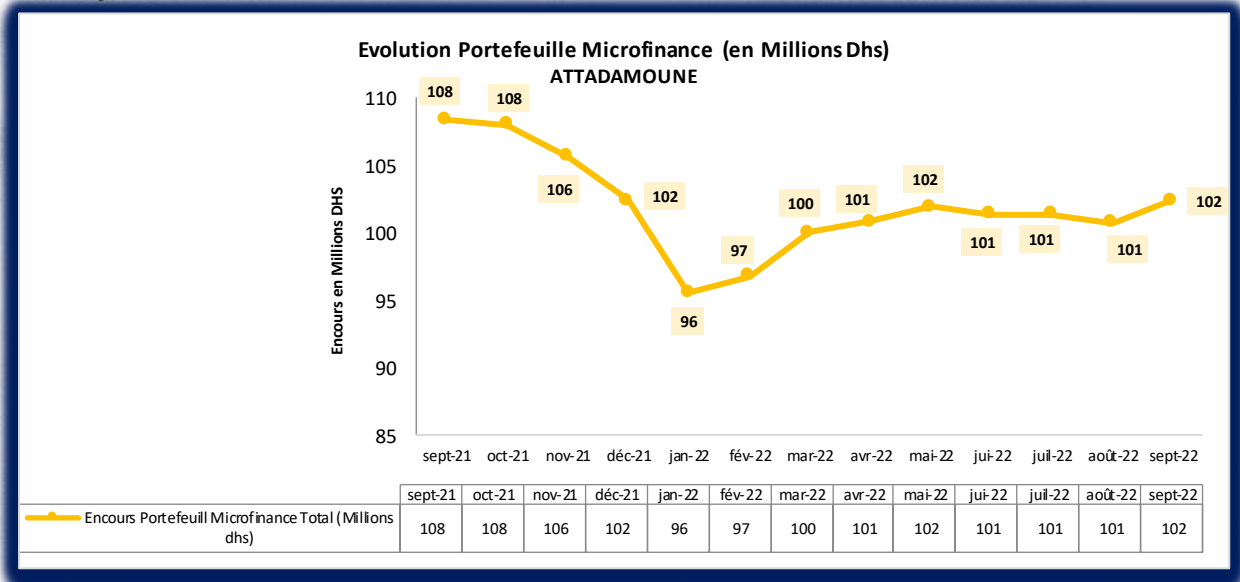
Le montant du portefeuille à risque sur 30 jours à fin Septembre 2022 se situe à 877 millions de Dhs, soit une légère hausse de 0,21% par rapport au mois d'Août 2022 et une baisse de -19.5% par rapport au mois de Septembre 2021.

Le graphique ci-dessous illustre l'évolution du montant du PAR>30j :

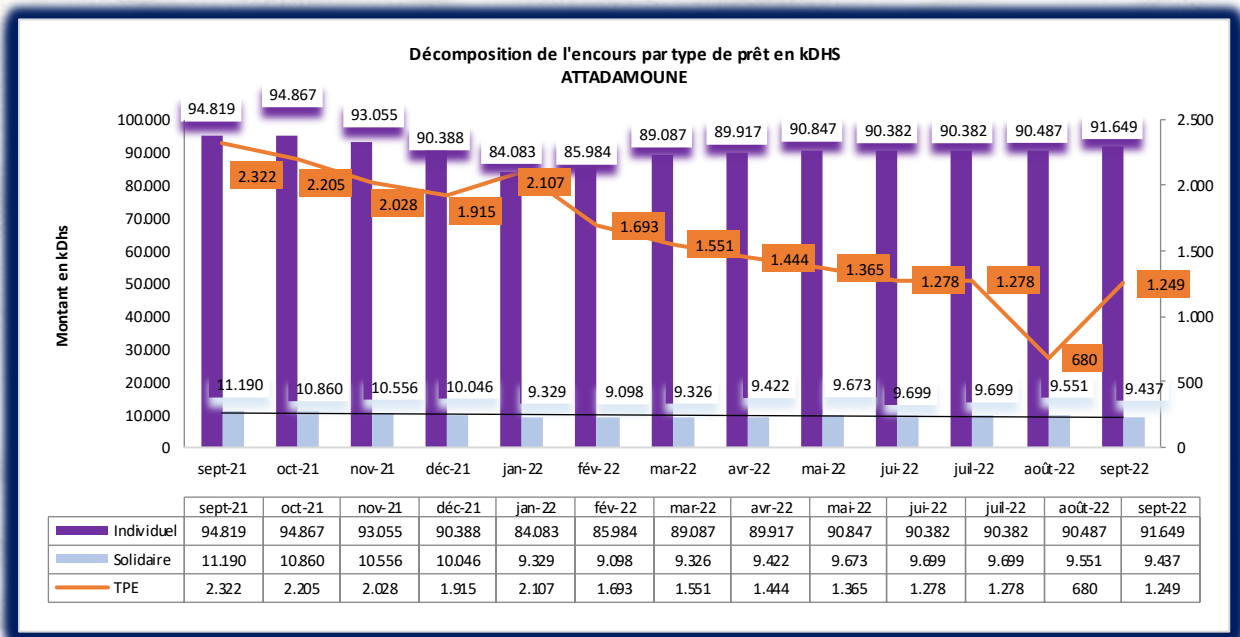


2. Données de l'association ATTADAMOUNE

L'encours du microcrédit d'ATTADAMOUNE a enregistré une hausse de 1,6% entre Septembre et Août 2022, s'établissant à 102 millions de DHS à fin Septembre 2022 contre 101 millions de DHS à fin Août 2022.

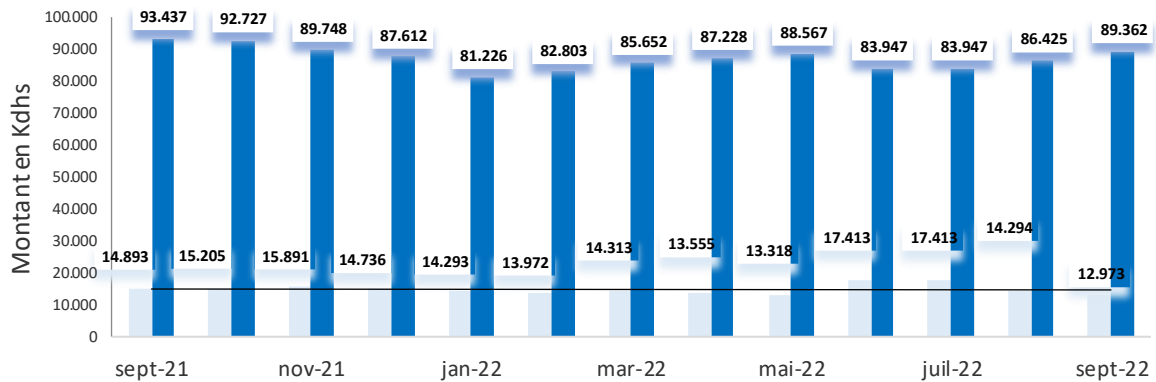


Les graphiques ci-dessous illustrent l'évolution de l'encours global par type de prêt et par zone géographique :



Décomposition de l'encours par zone géographique en kDHS

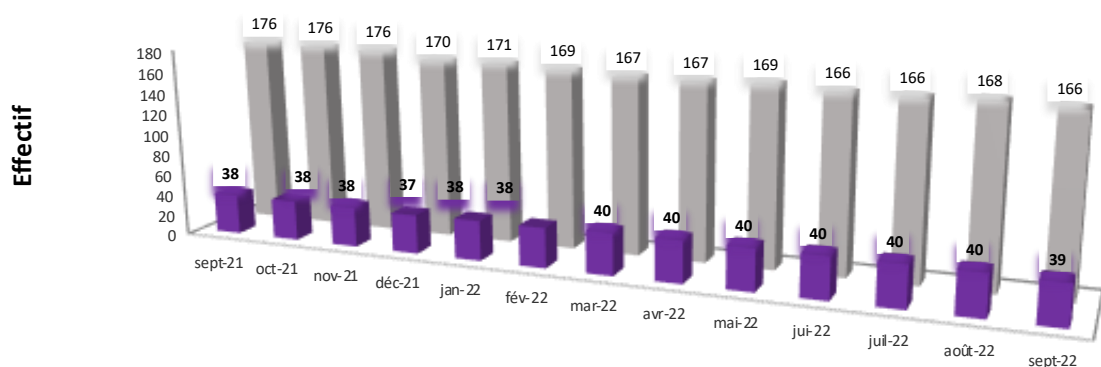
ATTADAMOUNE



| | sept-21 | oct-21 | nov-21 | déc-21 | jan-22 | fév-22 | mar-22 | avr-22 | mai-22 | jui-22 | juil-22 | août-22 | sept-22 |
|--------|---------|--------|--------|--------|--------|--------|--------|--------|--------|--------|---------|---------|---------|
| Rural | 14.893 | 15.205 | 15.891 | 14.736 | 14.293 | 13.972 | 14.313 | 13.555 | 13.318 | 17.413 | 17.413 | 14.294 | 12.973 |
| Urbain | 93.437 | 92.727 | 89.748 | 87.612 | 81.226 | 82.803 | 85.652 | 87.228 | 88.567 | 83.947 | 83.947 | 86.425 | 89.362 |

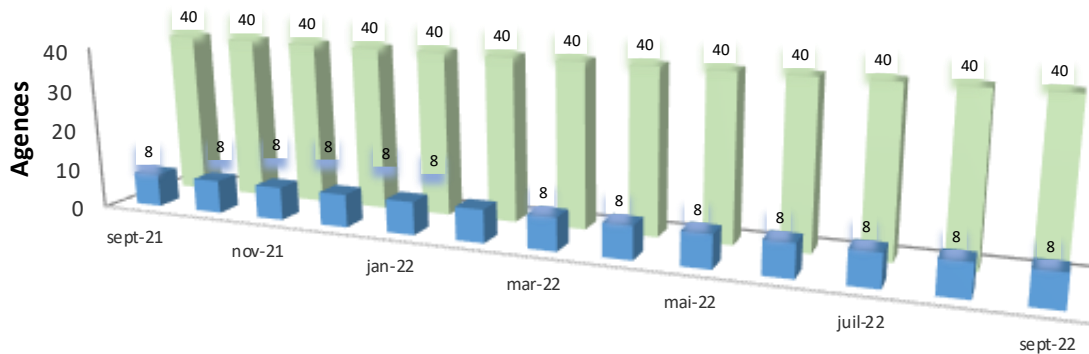
L'effectif de l'association ATTADAMOUNE a baissé de 1,44% se situant à 205 personnes à fin septembre 2022.

Effectif - ATTADAMOUNE



| | sept-21 | oct-21 | nov-21 | déc-21 | jan-22 | fév-22 | mar-22 | avr-22 | mai-22 | jui-22 | juil-22 | août-22 | sept-22 |
|------------------|---------|--------|--------|--------|--------|--------|--------|--------|--------|--------|---------|---------|---------|
| Personnel siège | 38 | 38 | 38 | 37 | 38 | 38 | 40 | 40 | 40 | 40 | 40 | 40 | 39 |
| Personnel Réseau | 176 | 176 | 176 | 170 | 171 | 169 | 167 | 167 | 169 | 166 | 166 | 168 | 166 |

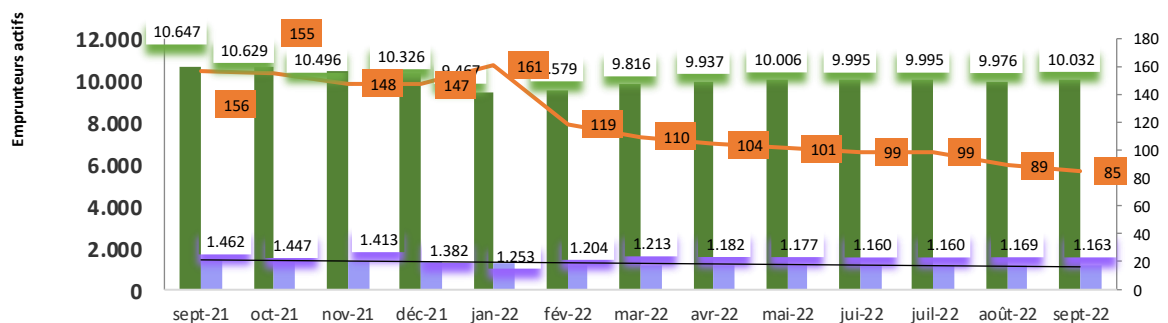
Nombre Agences ATTADAMOUNE



| | sept-21 | oct-21 | nov-21 | déc-21 | jan-22 | fév-22 | mar-22 | avr-22 | mai-22 | juin-22 | juil-22 | août-22 | sept-22 |
|--------|---------|--------|--------|--------|--------|--------|--------|--------|--------|---------|---------|---------|---------|
| Rural | 8 | 8 | 8 | 8 | 8 | 8 | 8 | 8 | 8 | 8 | 8 | 8 | 8 |
| Urbain | 40 | 40 | 40 | 40 | 40 | 40 | 40 | 40 | 40 | 40 | 40 | 40 | 40 |

Le nombre des clients actifs a connu une hausse d'à peu près 0.41% entre Septembre et Août 2022, soit un nombre de 11 280 clients actifs à fin Septembre 2022 contre 11 234 clients à fin Août 2022.

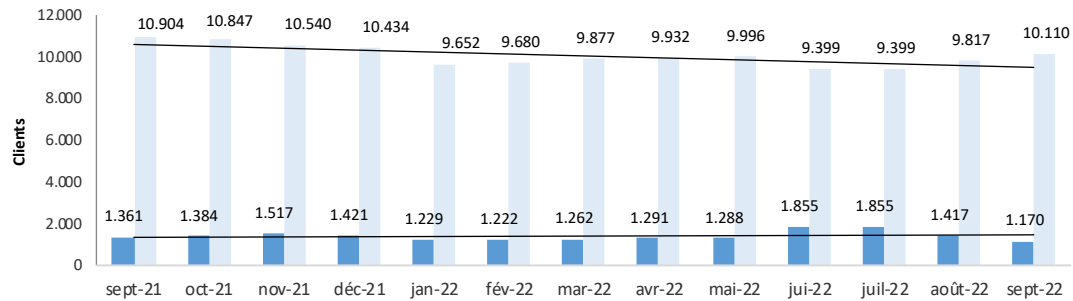
Emprunteurs actifs par type de prêt ATTADAMOUNE



| | sept-21 | oct-21 | nov-21 | déc-21 | jan-22 | fév-22 | mar-22 | avr-22 | mai-22 | juin-22 | juil-22 | août-22 | sept-22 |
|------------|---------|--------|--------|--------|--------|--------|--------|--------|--------|---------|---------|---------|---------|
| Individual | 10647 | 10629 | 10496 | 10326 | 9467 | 9579 | 9816 | 9937 | 10006 | 9995 | 9995 | 9976 | 10032 |
| Solidaire | 1.462 | 1.447 | 1.413 | 1.382 | 1.253 | 1.204 | 1.213 | 1.182 | 1.177 | 1.160 | 1.160 | 1.169 | 1.163 |
| TPE | 156 | 155 | 148 | 147 | 161 | 119 | 110 | 104 | 101 | 99 | 99 | 89 | 85 |

Clients actifs par zone géographique

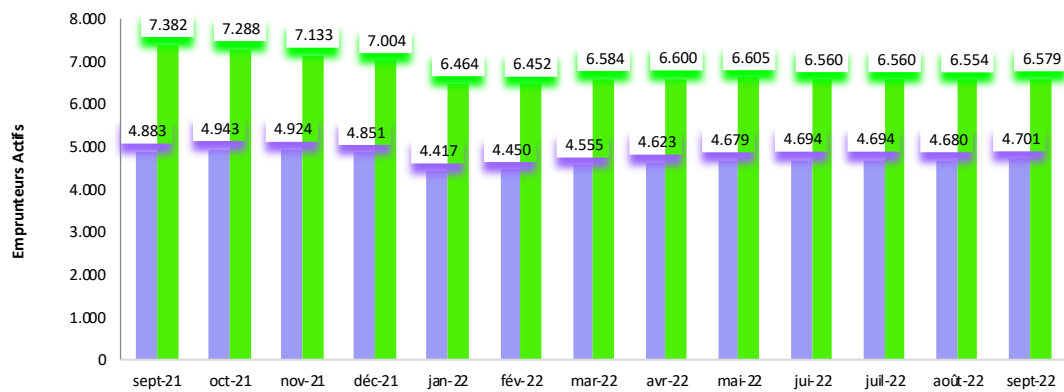
ATTADAMOUNE



| | sept-21 | oct-21 | nov-21 | déc-21 | jan-22 | fév-22 | mar-22 | avr-22 | mai-22 | juin-22 | juil-22 | août-22 | sept-22 |
|----------|---------|--------|--------|--------|--------|--------|--------|--------|--------|---------|---------|---------|---------|
| ■ Rural | 1.361 | 1.384 | 1.517 | 1.421 | 1.229 | 1.222 | 1.262 | 1.291 | 1.288 | 1.855 | 1.855 | 1.417 | 1.170 |
| ■ Urbain | 10904 | 10847 | 10540 | 10434 | 9.652 | 9.680 | 9.877 | 9.932 | 9.996 | 9.399 | 9.399 | 9.817 | 10110 |

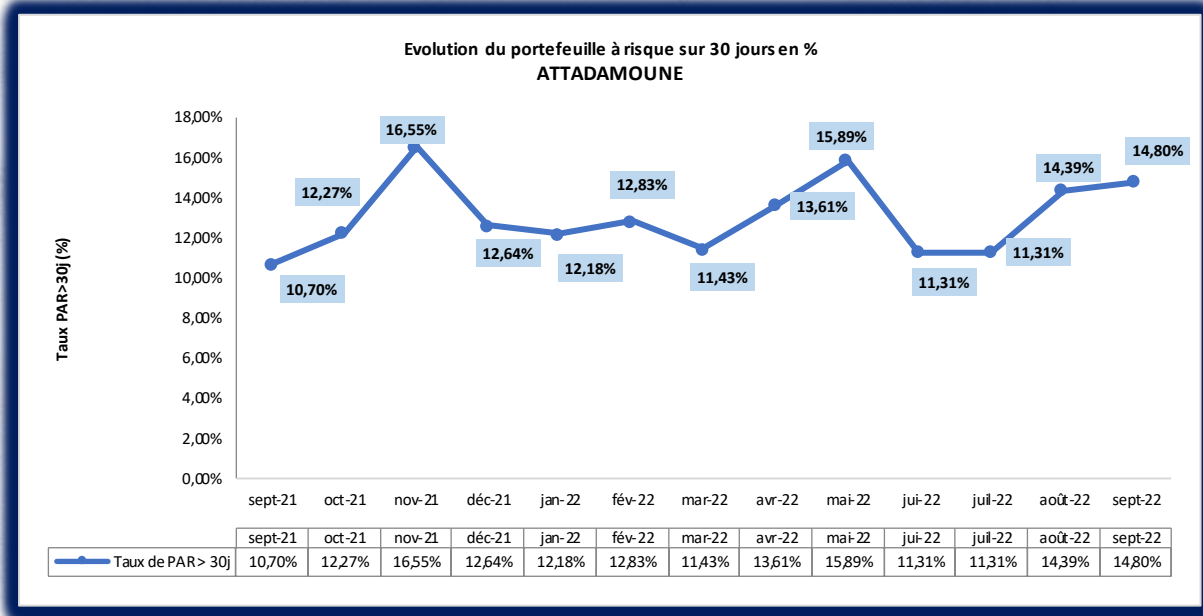
Emprunteurs Actifs - Parité Homme/Femme

ATTADAMOUNE



| | sept-21 | oct-21 | nov-21 | déc-21 | jan-22 | fév-22 | mar-22 | avr-22 | mai-22 | juin-22 | juil-22 | août-22 | sept-22 |
|----------|---------|--------|--------|--------|--------|--------|--------|--------|--------|---------|---------|---------|---------|
| ■ Hommes | 4.883 | 4.943 | 4.924 | 4.851 | 4.417 | 4.450 | 4.555 | 4.623 | 4.679 | 4.694 | 4.694 | 4.680 | 4.701 |
| ■ Femmes | 7.382 | 7.288 | 7.133 | 7.004 | 6.464 | 6.452 | 6.584 | 6.600 | 6.605 | 6.560 | 6.560 | 6.554 | 6.579 |

Le taux de portefeuille à risque sur 30 jours de l'association ATTADAMOUNE s'est établi à 14,8% à fin Septembre 2022 contre 14,3% à fin Août 2022, soit une augmentation de 0,4 points de pourcentage.



Le montant des prêts décaissés d'ATTADAMOUNE durant le mois à fin Septembre 2022 a baissé de 9,6% par rapport au montant des prêts décaissés en Août 2022 et se situe à 7,9 Millions de dirhams.

