



مركز محمد السادس لدعم القروض الصغرى التضامنية
CENTRE MOHAMMED VI DE SOUTIEN A LA MICROFINANCE SOLIDAIRE

Evolution des indicateurs du secteur Microcrédit et des indicateurs de l'association ATTADAMOUNE

Mars 2022



1. Données du Secteur Microfinance :

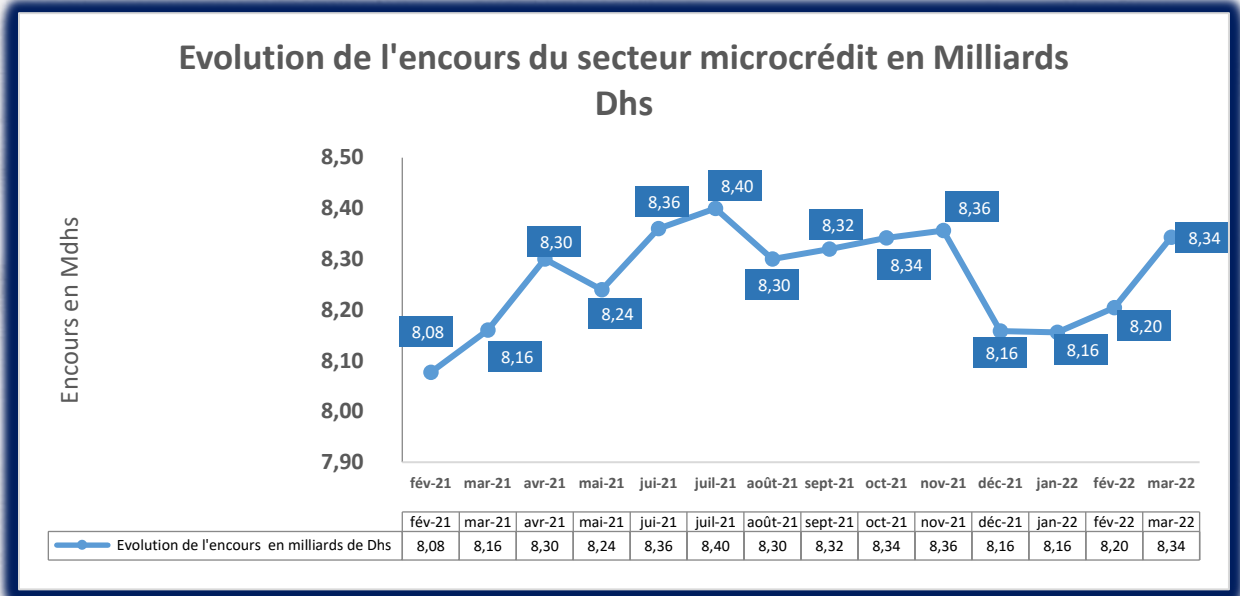
A fin Mars 2022, les prêts accordés par les associations du micro-crédit ont totalisé un encours de 8.34 milliards de dirhams, enregistrant une hausse de 1.69% par rapport à Février 2022. Cette variation s'explique par l'augmentation significative des prêts débloqués durant le mois de Mars 2022, soit une hausse de 22.67% par rapport à fin Février 2022.

Comparé à la même période de l'an dernier, l'encours moyen du secteur affiche une hausse de 7,4% et s'élève à 9 893 dirhams à fin Mars 2022.

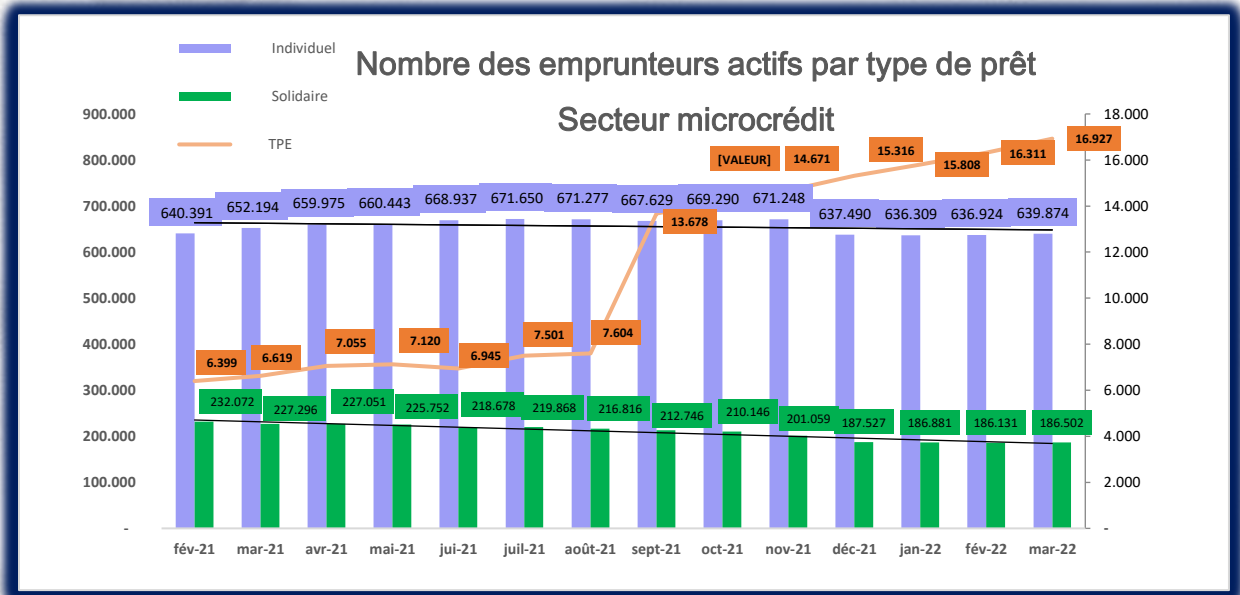
Néanmoins, le nombre des clients actifs continue d'enregistrer une baisse entre Mars 2022 et Mars 2021, enregistrant ainsi une variation de - 4,83%, et se situe à 843 303 clients à fin Mars 2022 contre 886 109 clients à fin Mars 2021. Quant aux prêts solidaires, ils continuent d'afficher une forte diminution par rapport à la même période l'année précédente, enregistrant une variation baissière de -18%.

	<i>Encours en Dhs</i>	<i>Nombre d'emprunteurs actifs</i>	<i>Encours moyen</i>
févr-21	8 077 038 694	878 862	9 190
mars-21	8 163 076 958	886 109	9 212
avr-21	8 304 520 357	894 081	9 288
mai-21	8 247 146 195	893 315	9 232
juin-21	8 361 962 401	894 560	9 348
juil-21	8 408 894 240	899 019	9 353
août-21	8 314 021 029	895 697	9 282
sept-21	8 324 577 280	894 053	9 311
oct-21	8 341 606 192	893 638	9 334
nov-21	8 356 102 635	886 978	9 421
déc-21	8 158 681 634	840 333	9 709
janv-22	8 155 706 492	838 998	9 721
févr-22	8 204 453 179	839 366	9 775
mars-22	8 343 098 604	843 303	9 893
Variation Mars (2022 - 2021)	2,20%	-4,83%	7,39%

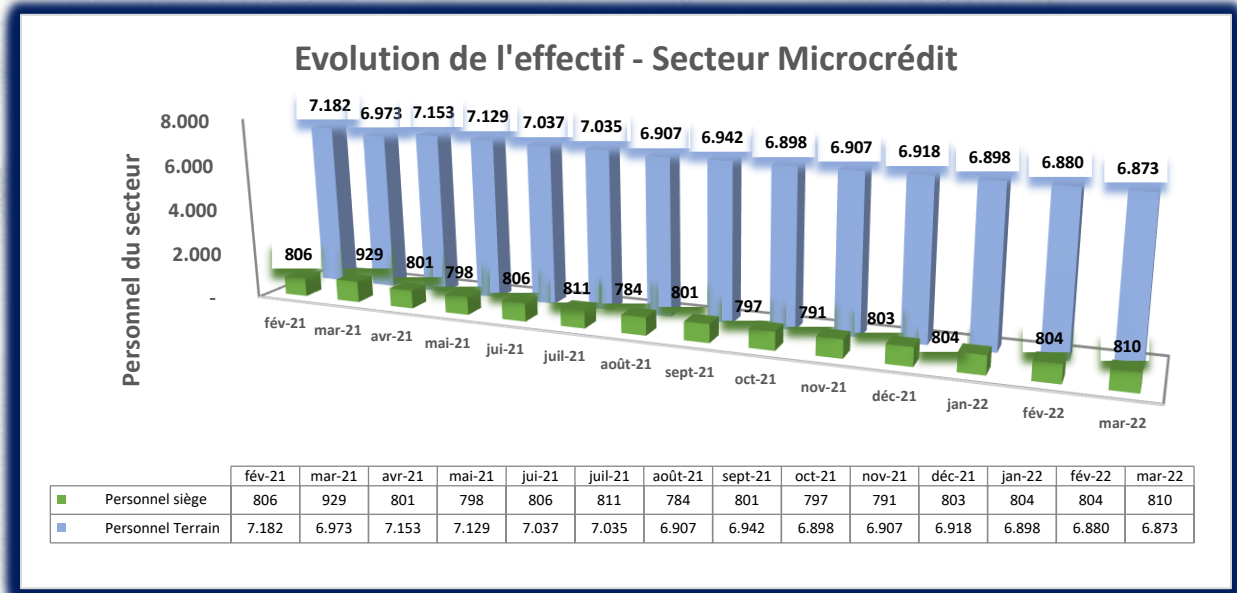
Le graphique ci-dessous illustre l'évolution de l'encours global des bénéficiaires :



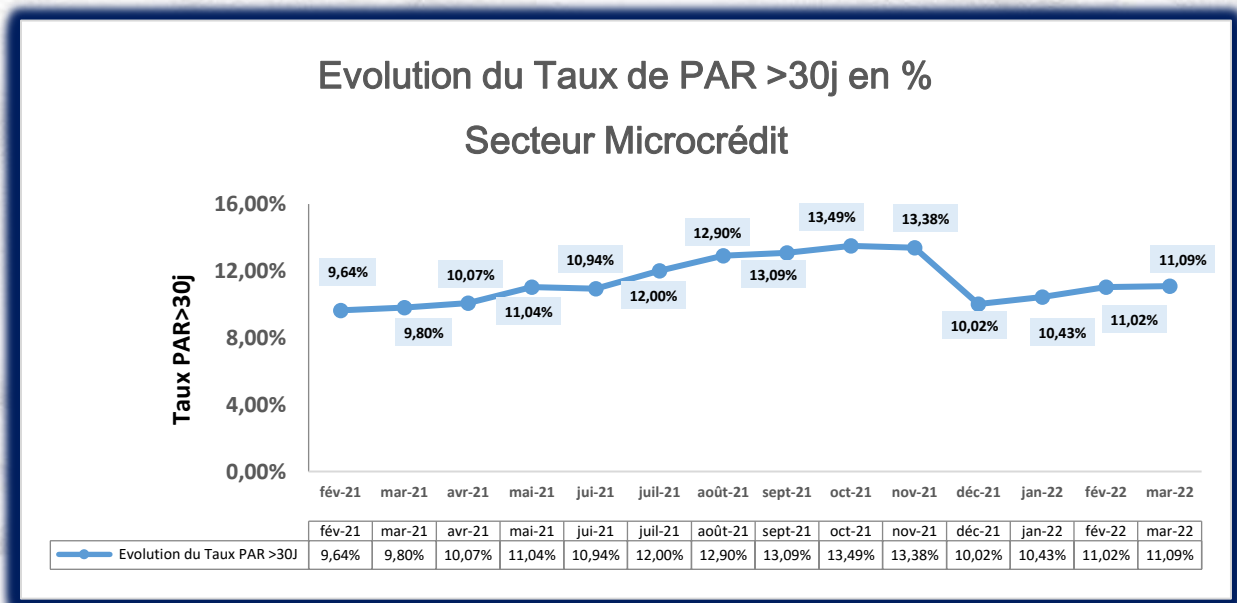
Le nombre des emprunteurs actifs aurait connu au cours du mois de Mars 2022 une hausse de 0,47% par rapport au mois de février 2022, soit un gain de 3 937 clients.



Le personnel dans le secteur du microcrédit a enregistré une très légère baisse de -0,01% par rapport au mois de février 2022, se situant à 7 683 personnes.

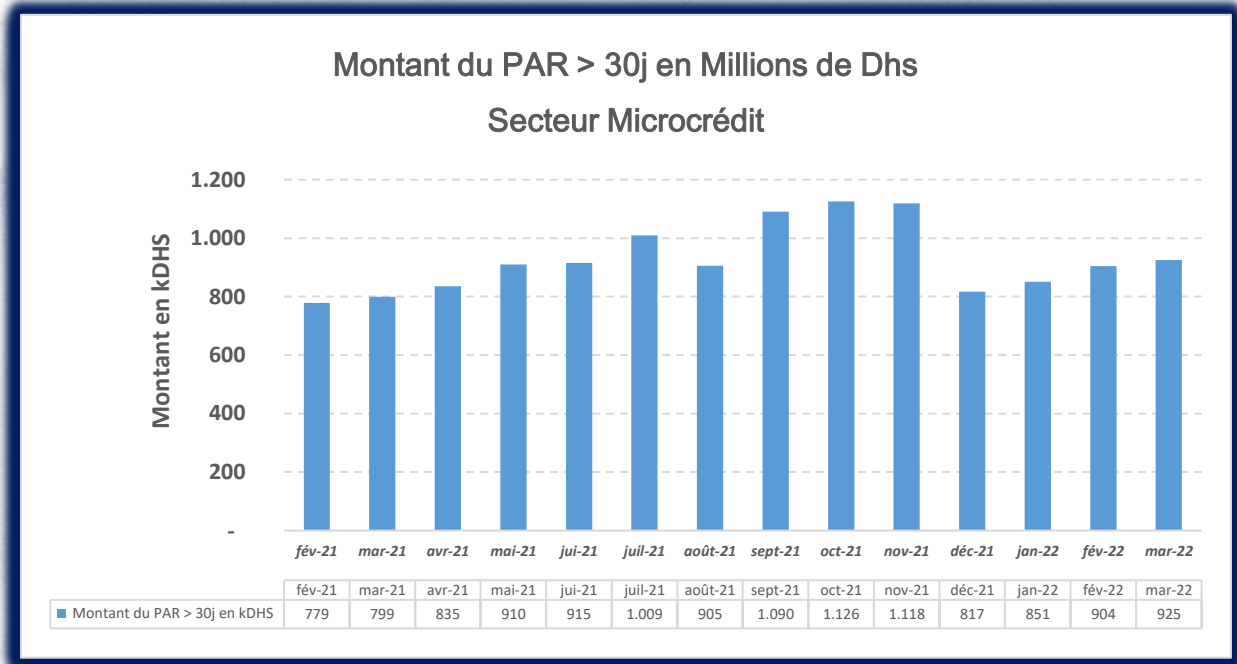


Le taux du portefeuille-à-risque à plus de 30 jours (PAR>30j) se situe à 11.09% à fin Mars 2022. Il affiche une hausse de 1,29 point de base par rapport au mois de mars 2021 et de 0.07 point de base par rapport au mois de février 2022.



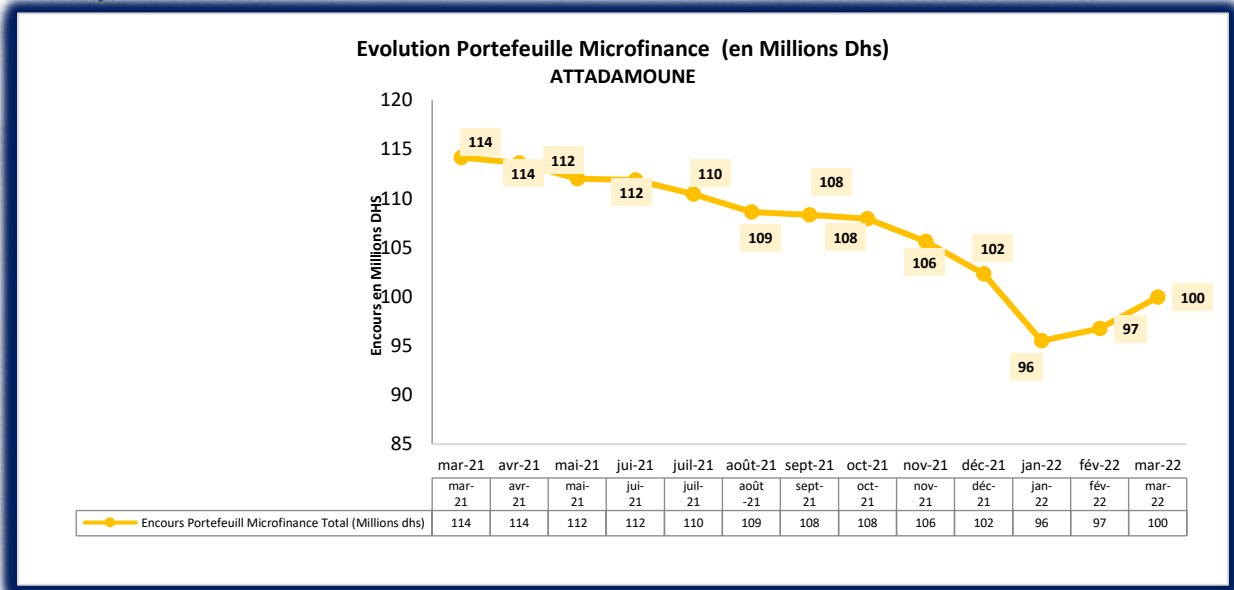
Le montant du portefeuille à risque sur 30 jours à fin mars 2022 se situe à 925 Millions de Dhs, soit une hausse de 2,3% par rapport au mois de février 2022 et 15,70% par rapport à mars 2021.

Le graphique ci-dessous illustre l'évolution du montant du PAR>30j :

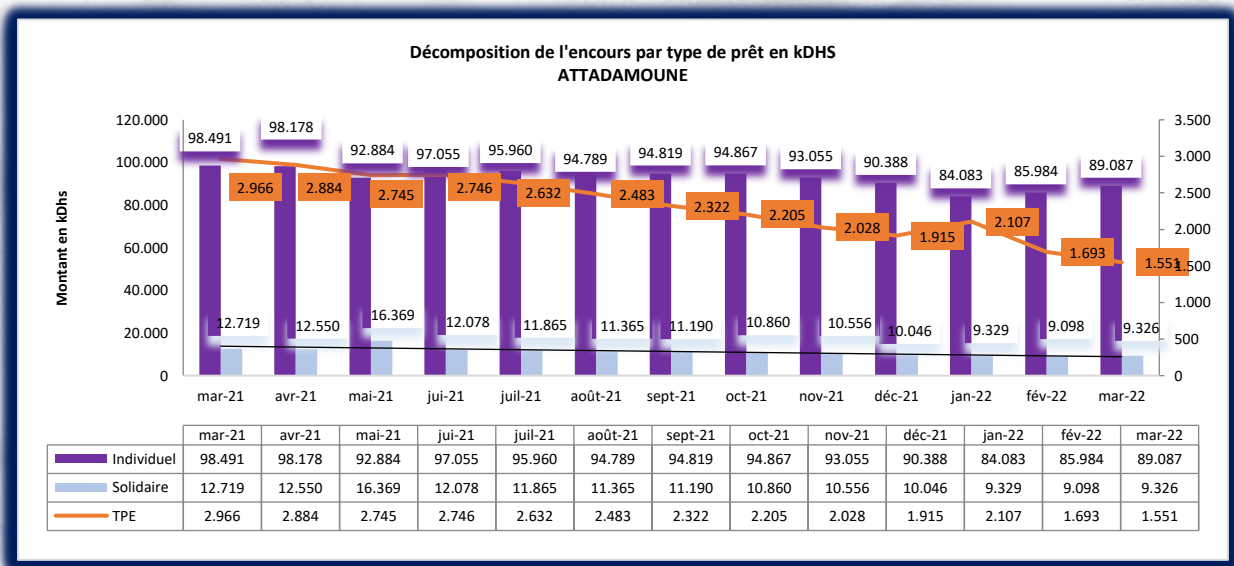


2. Données de l'association ATTADAMOUNE

L'encours du microcrédit d'ATTADAMOUNE a enregistré une hausse de 3.30% entre mars 2022 et février 2022, s'établissant à 99.96 millions de DHS à fin mars 2022 contre 96.77 millions de DHS à fin février 2022.

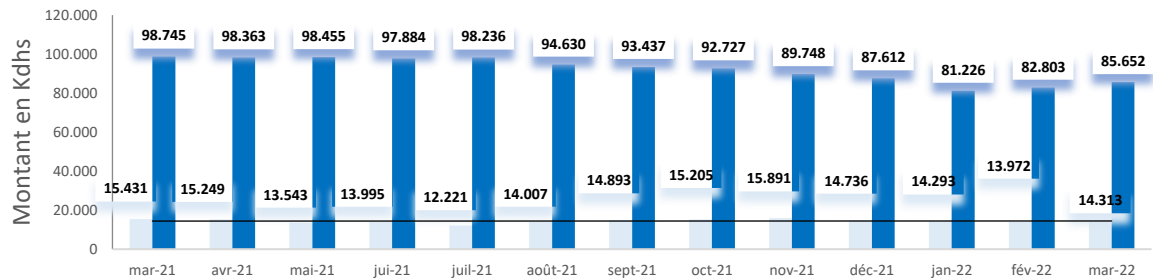


Les graphiques ci-dessous illustrent l'évolution de l'encours global par type de prêt et par zone géographique :



Décomposition de l'encours par zone géographique en kDHS

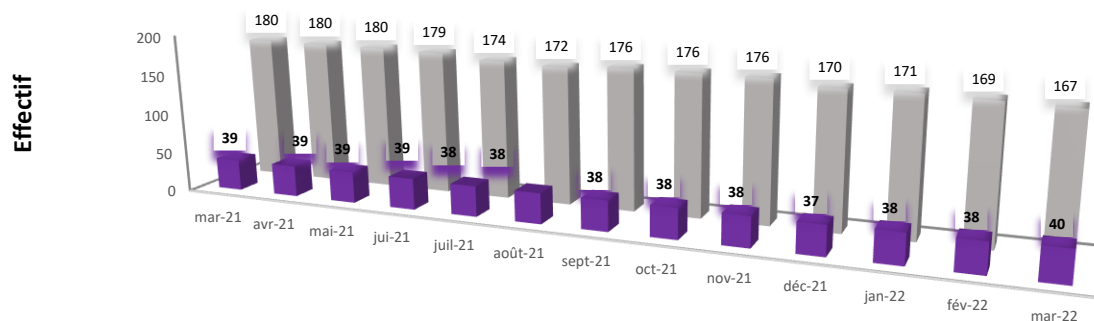
ATTADAMOUNE



	mar-21	avr-21	mai-21	juin-21	juil-21	août-21	sept-21	oct-21	nov-21	déc-21	jan-22	fév-22	mar-22
Rural	15.431	15.249	13.543	13.995	12.221	14.007	14.893	15.205	15.891	14.736	14.293	13.972	14.313
Urbain	98.745	98.363	98.455	97.884	98.236	94.630	93.437	92.727	89.748	87.612	81.226	82.803	85.652

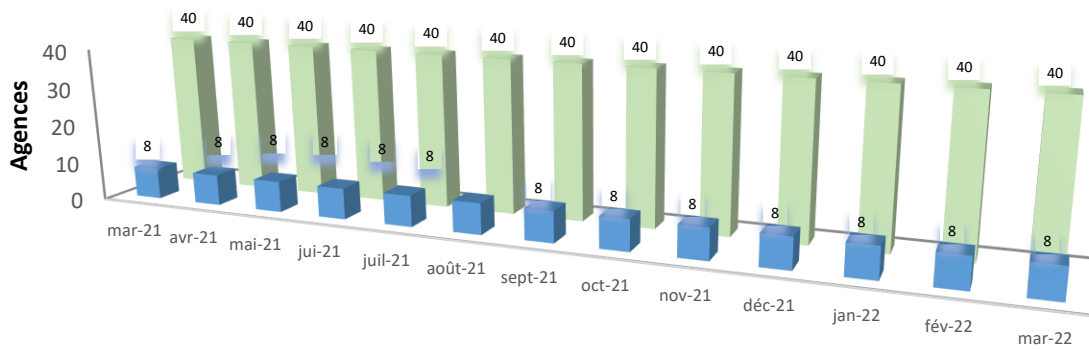
L'effectif de l'association ATTADAMOUNE s'est établi à 207 personnes à fin mars 2022 contre le même chiffre à fin février 2022.

Effectif - ATTADAMOUNE



	mar-21	avr-21	mai-21	juin-21	juil-21	août-21	sept-21	oct-21	nov-21	déc-21	jan-22	fév-22	mar-22
Personnel siège	39	39	39	39	38	38	38	38	38	37	38	38	40
Personnel Réseau	180	180	180	179	174	172	176	176	176	170	171	169	167

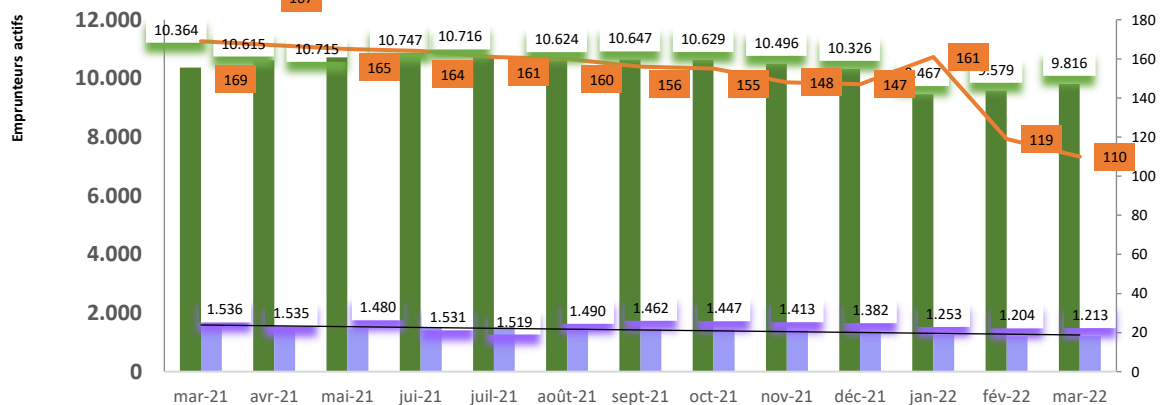
Nombre Agences ATTADAMOUNE



	mar-21	avr-21	mai-21	jui-21	juil-21	août-21	sept-21	oct-21	nov-21	déc-21	jan-22	fév-22	mar-22
Rural	8	8	8	8	8	8	8	8	8	8	8	8	8
Urban	40	40	40	40	40	40	40	40	40	40	40	40	40

Le nombre des clients actifs a connu une hausse de 2.17% entre mars 2022 et février 2022, soit un nombre de 11 139 clients actifs à fin mars 2022 contre 10 902 clients à fin février 2022.

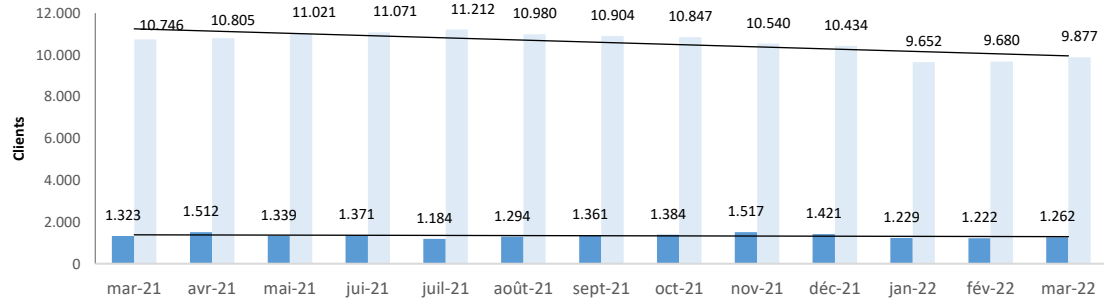
Emprunteurs actifs par type de prêt ATTADAMOUNE



	mar-21	avr-21	mai-21	jui-21	juil-21	août-21	sept-21	oct-21	nov-21	déc-21	jan-22	fév-22	mar-22
Individuel	10.364	10.615	10.715	10.747	10.716	10.624	10.647	10.629	10.496	10.326	9.467	9.579	9.816
Solidaire	1.536	1.535	1.480	1.531	1.519	1.490	1.462	1.447	1.413	1.382	1.253	1.204	1.213
TPE	169	167	165	164	161	160	156	155	148	147	161	119	110

Clients actifs par zone géographique

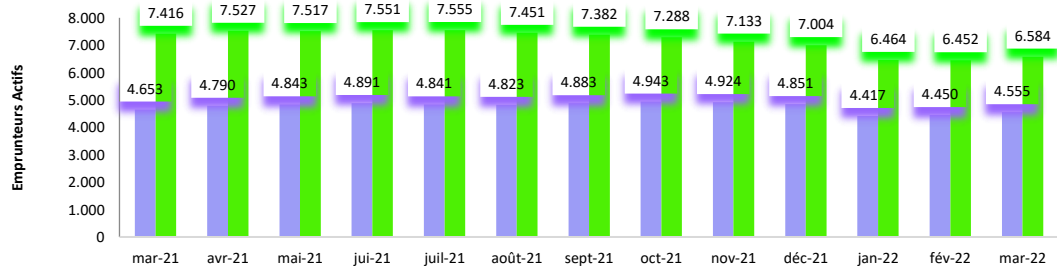
ATTADAMOUNE



	mar-21	avr-21	mai-21	jui-21	juil-21	août-21	sept-21	oct-21	nov-21	déc-21	jan-22	fév-22	mar-22
Rural	1.323	1.512	1.339	1.371	1.184	1.294	1.361	1.384	1.517	1.421	1.229	1.222	1.262
Urbain	10.746	10.805	11.021	11.071	11.212	10.980	10.904	10.847	10.540	10.434	9.652	9.680	9.877

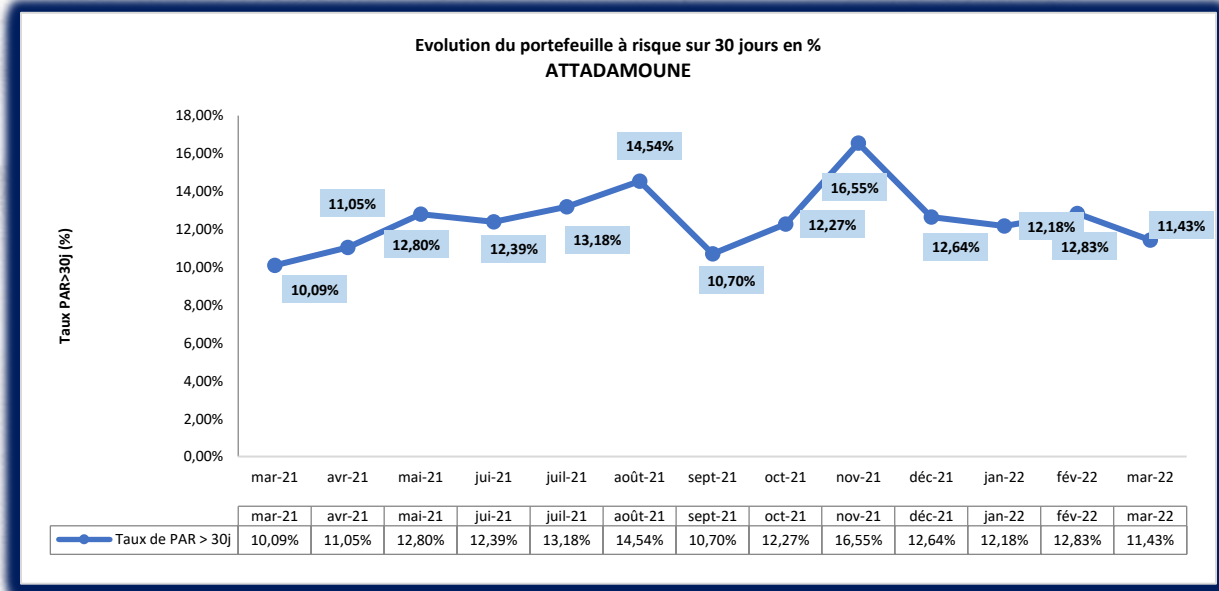
Emprunteurs Actifs - Parité Homme/Femme

ATTADAMOUNE



	mar-21	avr-21	mai-21	jui-21	juil-21	août-21	sept-21	oct-21	nov-21	déc-21	jan-22	fév-22	mar-22
Hommes	4.653	4.790	4.843	4.891	4.841	4.823	4.883	4.943	4.924	4.851	4.417	4.450	4.555
Femmes	7.416	7.527	7.517	7.551	7.555	7.451	7.382	7.288	7.133	7.004	6.464	6.452	6.584

Le taux de portefeuille à risque sur 30 jours de l'association ATTADAMOUNE s'est établi à 11,3% à fin mars 2022 contre 12,83% à fin février 2022, soit une baisse de 1,4 point de base.



Le montant des prêts décaissés d'ATTADAMOUNE durant le mois de mars 2022 a augmenté de 32.63% par rapport au montant des prêts décaissés à fin février 2022 et se situe à 9.32 Millions de dirhams.

